














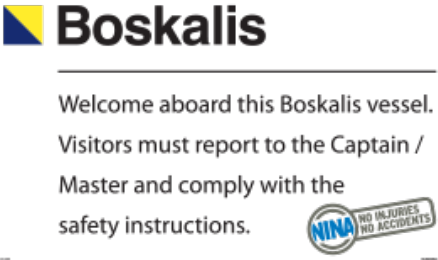
Naar inhoudsopgave, inleiding, instructie, hoofdstuk **1, 2, 3, 4, 5a, 5b, 6, 7, 8, 9a, 9b, 10, 11, 12**

8 Diversen

(Various)

Pictogram\ plaatje	Product code (maten in mm.)	Toepassing Area of implementation	Binnenvaart Inland shipping	Zeevaart Sea-going vessels
 Geblokke strook rood/nalichtend Striped strip red/with afterglow	S.00S31.A.VZ.2 (15×10.000) S.00S31.B.VZ.2 (35×10.000) S.00S31.C.VZ.2 (70×10.000)	Rood geblokte band voor markeren van (opslag van) brandbestrijdingsmateriaal. Red striped tape to signpost (storage of) fire-fighting equipment.		
 Geblokke strook groen/nalichtend Striped strip green/with afterglow	S.00S32.A.VZ.2 (15×10.000) S.00S32.B.VZ.2 (35×10.000) S.00S32.C.VZ.2 (70×10.000)	Groen geblokte band voor markeren van vluchtdeuren, vluchtluiken en reddingsmateriaal. Green striped tape to signpost escape doors, escape hatches and rescue equipment.		
 Geblokke strook zwart/nalichtend Striped strip black/with afterglow	S.00S33.A.VZ.2 (15×10.000) S.00S33.B.VZ.2 (35×10.000) S.00S33.C.VZ.2 (70×10.000)	Zwart geblokte band voor markering van obstakels (in de vluchtroute). Black striped tape to signpost obstacles (along the escape route).		
	S.0S148.B.VZ.2 (75×10.000) (Photoluminescent)	Rol nalichtend materiaal zonder opdruk, toe te passen als z.g. low-location lighting of als ondersteunende markering voor bijv. deurhendel, afsluiters, e.d. Strip of afterglow material without printing for use as lowlocation lighting or as supporting signage for doorhandles, valves, etc.		
	S.0S945.B.WZ.5 (50×45.000) (Retro-Reflective)	SOLAS Reflecting tape.		

Pictogram\ plaatje	Product code (maten in mm.)	Toepassing Area of implementation	Binnen-vaart Inland shipping	Zeevaart Sea-going vessels
	<p>S.00S20.A.VZ.2 (ø100)</p> <p>IMO (Photoluminescent)</p>	<p>Aanbrengen als vloermarkering voor vluchtroute waar markering op wanden niet mogelijk is. Alleen toepasbaar op gladde vloeren.</p> <p>Use to mark out escape route on floor when wall signs are not possible. Can only be used on smooth floors.</p>		
	<p>S.00S22.A.VZ.2 (50x200)</p> <p>(Photoluminescent)</p>	<p>Aanbrengen als vloermarkering of als ondersteunende vluchtroute markering laag bij de grond in de onoverzichtelijke ruimtes. Alleen laag bij de grond toe te passen.</p> <p>Use to mark out escape route on floor or as supporting escape route signposting close to the ground in areas with poor visibility. Only use close to the ground.</p>		
	<p>Wissellijst met aluminium scharnierende wanden.</p> <p>Exchangeable board with aluminium hinged walls</p>	<p>Voor montage van Safety plan, musterlist en andere tekeningen of posters. Te bestellen op standaard maat van DIN A4, A3, A2, A1 of A0. Afwijkende maten ook mogelijk op aanvraag.</p> <p>For display of Safety plan, muster list and other drawings or posters. Can be ordered in standard sizes, DIN A4, A3, A2, A1 or A0. Non-standard sizes also available on request.</p>		
	<p>4433.03VC (ø30) EN 4433.03NI (ø30) NL</p> <p>J698 prik tang clipper</p> <p>ARBO</p>	<p>Sticker keuring handgereedschap. 9 stickers per kaart. Leverbaar per kaart.</p> <p>Hand tool inspection sticker. 9 stickers per card. Supplied by the card.</p>		

Pictogram\ plaatje	Product code (maten in mm.)	Toepassing Area of implementation	Binnen- vaart Inland shipping	Zeevaart Sea-going vessels
 <p>Boskalis</p> <p>Welcome aboard this Boskalis vessel. Visitors must report to the Captain / Master and comply with the safety instructions.</p> <p>NINA NO INJURIES NO ACCIDENTS</p>	<p>S.0S416.R.FE.9 600×400</p>	<p>Informatie/instructie bord: toegang tot het schip.</p> <p>Information/instruction sign: entrance vessel</p>		